

STANDING



# MOBILE-HOMES PRIVILÈGE®

DE 2 À 6 PERSONNES + PMR

PARCELLES  
DE 120M<sup>2</sup>  
À 150M<sup>2</sup>  
en moyenne

1 À 3 CHAMBRES  
INDÉPENDANTES



SAUF CATÉGORIE 1 & 2

## LE STANDING EN CAMPING AVEC ESPACE & CONFORT

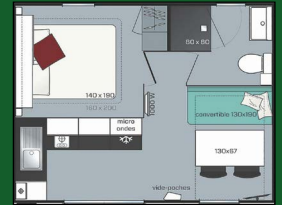
Les mobile-homes «Privilège» sont climatisés et vous proposent tout le confort nécessaire à un séjour de qualité. A l'extérieur, vous disposez d'un grand espace avec deux terrasses équipées (dont une couverte). Les Mobile-homes 4/5 personnes sont adaptés pour accueillir les personnes à mobilité réduite. **Minimum 2 nuits sauf Ascension et Juillet-Août.**

### PRIVILÈGE® 1 CHAMBRE - 2 à 3 PERSONNES parcelle moyenne de 120m<sup>2</sup>



#### HÉBERGEMENT COMPOSÉ DE :

- 1 chambre avec lit double (140x190 cm)
- 1 banquette convertible
- 1 cuisine équipée avec table, banquette et chaises
- 1 salle d'eau douche, lavabo + wc
- 1 terrasse avec table et chaises
- 1 terrasse en rez-de-jardin avec transats



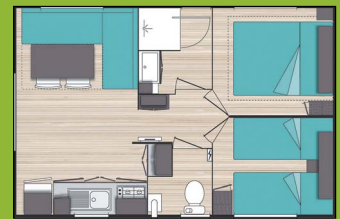
Superficie du mobile-home : 18,60 m<sup>2</sup>  
Terrasse d'environ 12,5 m<sup>2</sup> dont 7,5 m<sup>2</sup> couverts  
*Plan de principe pouvant changer selon les modèles, se référer au site internet.*

### PRIVILÈGE® 2 CHAMBRES - 4 PERSONNES parcelle moyenne de 140m<sup>2</sup>



#### HÉBERGEMENT COMPOSÉ DE :

- 1 chambre avec lit double (140x190 cm)
- 1 chambre avec 2 lits une place (80x190 cm)
- 1 cuisine équipée avec table, banquette et chaises
- 1 salle d'eau avec douche et lavabo
- 1 wc indépendant
- 1 terrasse avec table et chaises
- 1 terrasse en rez-de-jardin avec transats



Superficie du mobile-home : 24,50 m<sup>2</sup>  
Superficie terrasse intégrée comprise : 33,20m<sup>2</sup>  
*Plan de principe pouvant changer selon les modèles, se référer au site internet.*

### PRIVILÈGE® 3 CHAMBRES - 6 PERSONNES parcelle moyenne de 150m<sup>2</sup>



#### HÉBERGEMENT COMPOSÉ DE :

- 1 chambre avec lit double (140x190 cm)
- 2 chambres avec 2 lits une place (80x190 cm)
- Une des chambres avec lits superposés dans certains modèles*
- 1 cuisine équipée avec table, banquette et chaises ou table bar et tabourets
- 1 salle d'eau avec douche et lavabo
- 1 wc indépendant
- 1 terrasse avec table et chaises
- 1 terrasse en rez-de-jardin avec transats



Superficie du mobile-home : 33,40 m<sup>2</sup>  
Superficie terrasse intégrée comprise : 37,20m<sup>2</sup>  
*Plan de principe pouvant changer selon les modèles, se référer au site internet.*

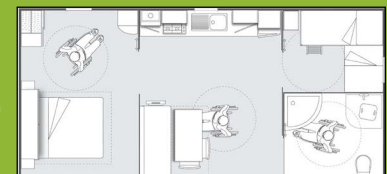


### PRIVILÈGE® PMR 2 CHAMBRES - 4 À 5 PERSONNES parcelle moyenne de 140m<sup>2</sup>



#### HÉBERGEMENT ADAPTÉ PMR ACCESSIBLE COMPOSÉ DE :

- 1 chambre avec lit double (140x190 cm)
- 1 chambre avec lits superposés (90x190cm) (80kg max sur le lit supérieur)
- 1 cuisine équipée et adaptée PMR
- 1 salle d'eau adaptée PMR
- 1 rampe d'accès PMR + terrasse semi-couverte avec table, chaises et transats



Superficie du mobile-home : 32m<sup>2</sup>  
*Plan de principe pouvant changer selon les modèles, se référer au site internet.*



LES JARDINS DE  
LA PASCALINETTE  
★★★★  
HÔTELLERIE DE PLEIN AIR

#### POUR PLUS D'INFORMATIONS

Nous sommes à votre écoute au 04 94 66 82 72  
ou par mail à [resa@lapascalinette.fr](mailto:resa@lapascalinette.fr)

*A bientôt dans nos jardins !*